

BOLARDO

# PUEBLA

Bolardo de estilo tradicional, ideal para delimitar áreas de intensa circulación vehicular y complementar el paisaje urbano. Alta resistencia al impacto y fácil de adaptar sus dimensiones a las necesidades del espacio.



## CARACTERÍSTICAS GENERALES

- ✓ Altura: 80-100 cm\*
- ✓ Diámetro de base: 20 cm
- ✓ Material del cuerpo: Acero
- ✓ Tapa y base de aluminio
- ✓ Pintura: Termoconvertible
- ✓ Caña: Estriada de 3"

## APLICACIONES

- ✓ Vialidades
- ✓ Banquetas
- ✓ Estacionamientos
- ✓ Plazas comerciales
- ✓ Parques

## VARIACIONES

### Señalización:

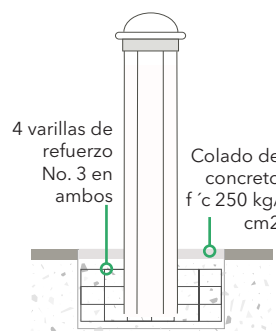
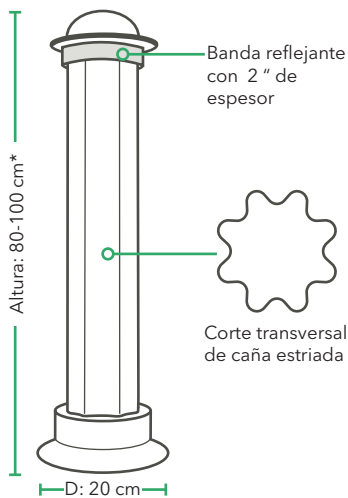


Cinta reflejante

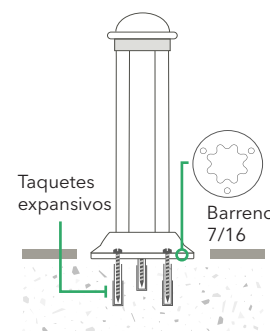


Pintura de microesferas

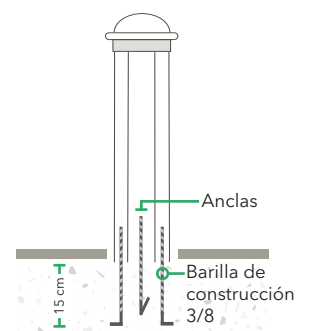
### Sistema de instalación:



Ahogado



Taquetes



Anclaje



Anticorrosión



Protección UV



Anti-Graffiti



Para uso en exteriores

\* Medidas recomendadas y opciones con más especificaciones disponibles

**GARANTÍA:** Cada producto MR es validado durante la producción, pasando por una serie de pruebas que cumplen con los estándares requeridos en áreas exteriores, calles y vialidades, garantizando su desempeño confiable y constante.