

BRAZOS POSTES

BRAZOS PARA POSTES

Brazos adaptables para postes rectos circulares o cónicos circulares




CARACTERÍSTICAS GENERALES

- ✓ Material: Acero
- ✓ Diámetro: 1 ½" / 2"
- ✓ Caña: Circular Ced. 30
- ✓ Pintura: Termoconvertible

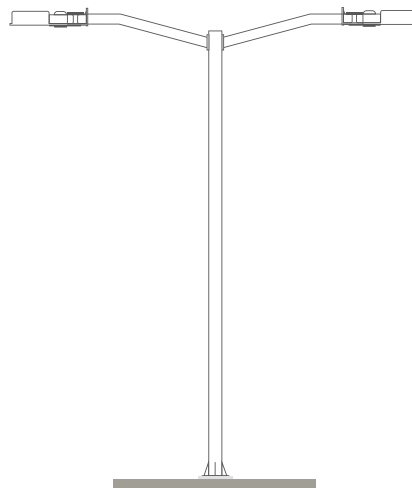
APLICACIONES

- ✓ Vialidades
- ✓ Parques y jardines
- ✓ Plazas
- ✓ Zonas urbanas peatonales

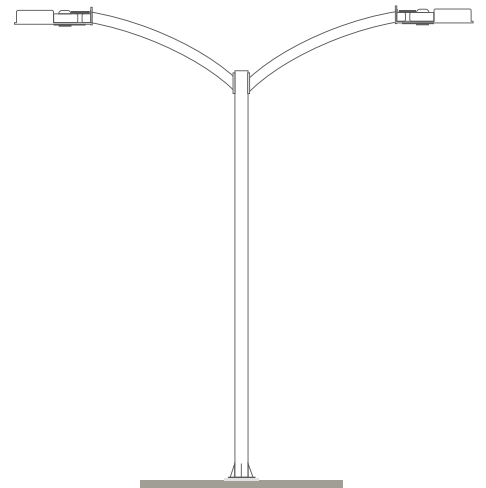
MODELOS



Recto



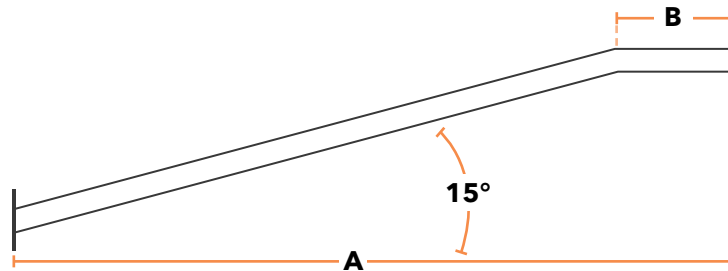
Tipo T



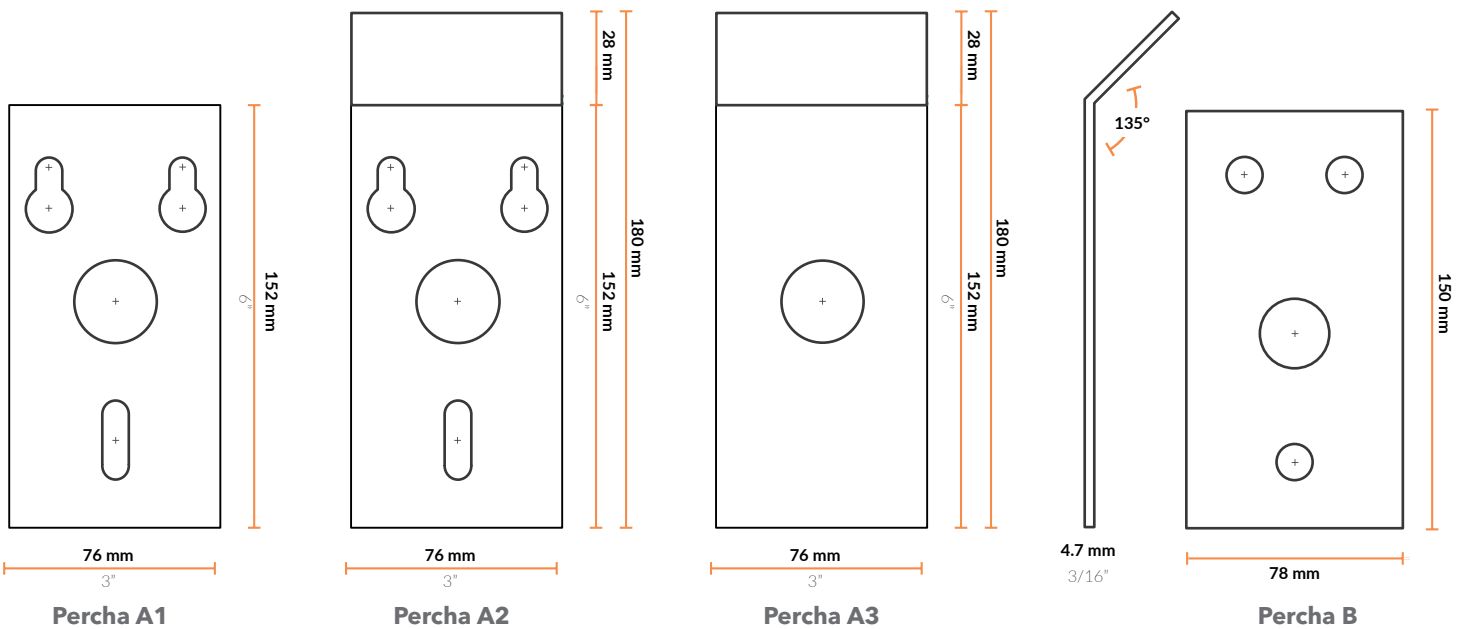
Tipo C

MEDIDAS BRAZOS TUBULARES

A (cm)	B (cm)	DIAMETRO INT.	CEDULA
60 cm	20 cm	1 1/2"	Ced. 30
100 cm			
120 cm			
150 cm			
180 cm			
200 cm		2"	
240 cm			



METODO DE SUJECIÓN (PERCHA)



GARANTÍA: Cada Producto de MR es validado durante la producción, pasando por una serie de pruebas que cumplen con los estándares requeridos en áreas exteriores, calles y vialidades, garantizando su desempeño confiable y constante.